

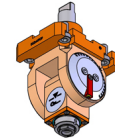
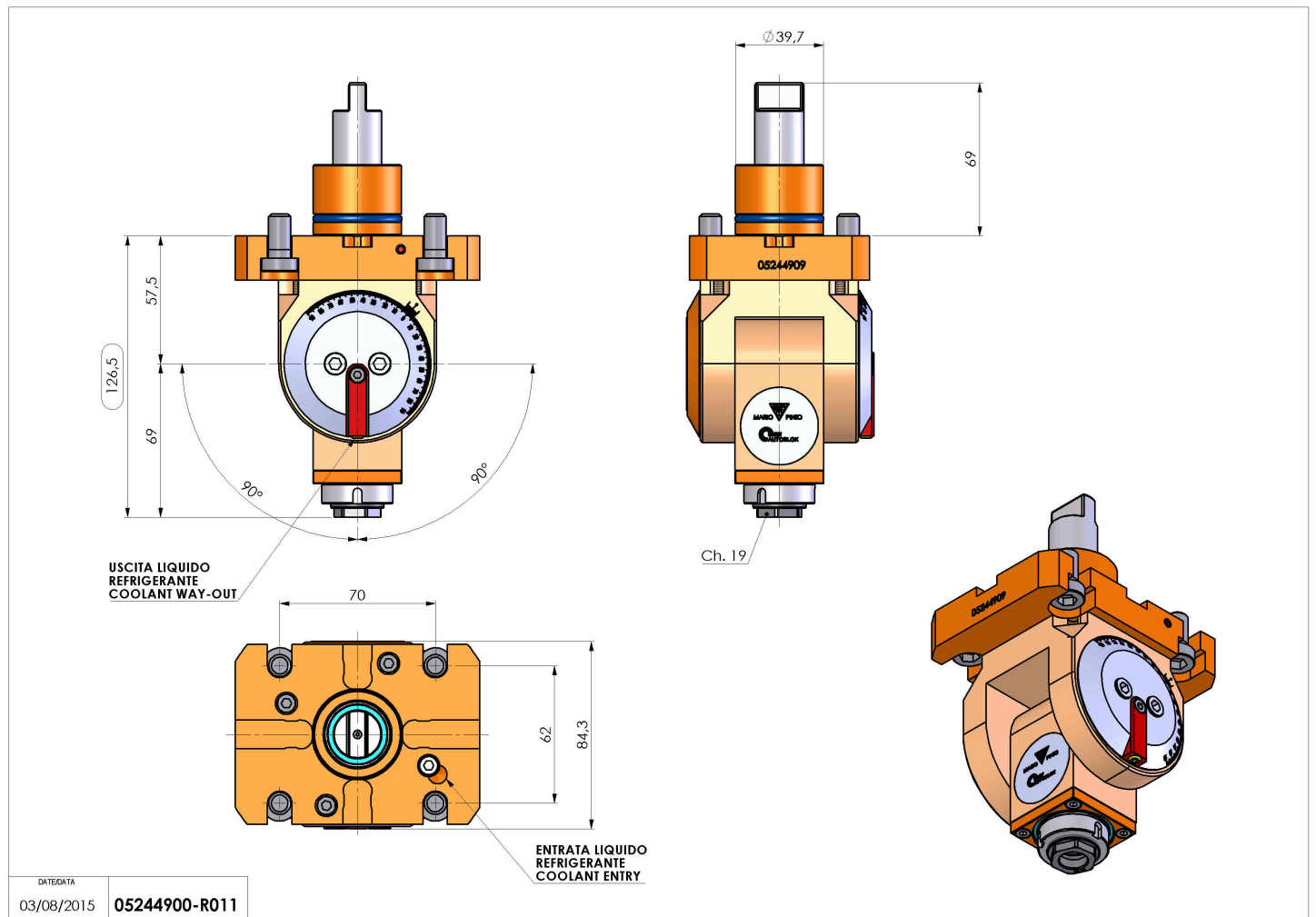


05244900 - LT-T D40 ER16F LR H57.5-126 MS

Tipo	LT-T Portautensili tiltabile
Attacco	GAMBO CILINDRICO 40
Uscita utensile	Portapinza ER 16 F - ghiera interna
Raffreddamento	Refrigerazione esterna
Senso di rotazione	r1  r2 
Velocità max [1/min]	6000
Coppia max [Nm]	10
Rapporto	1:1
H [mm]	57,5-126,5
Accessori	N.D.
Note	N.D.
Note per il montaggio	Può avere delle limitazioni per alcune installazioni



Verificare sempre gli ingombri del portautensile in torretta



Salvo modifiche tecniche

DATE DATA
03/08/2015 05244900-R011